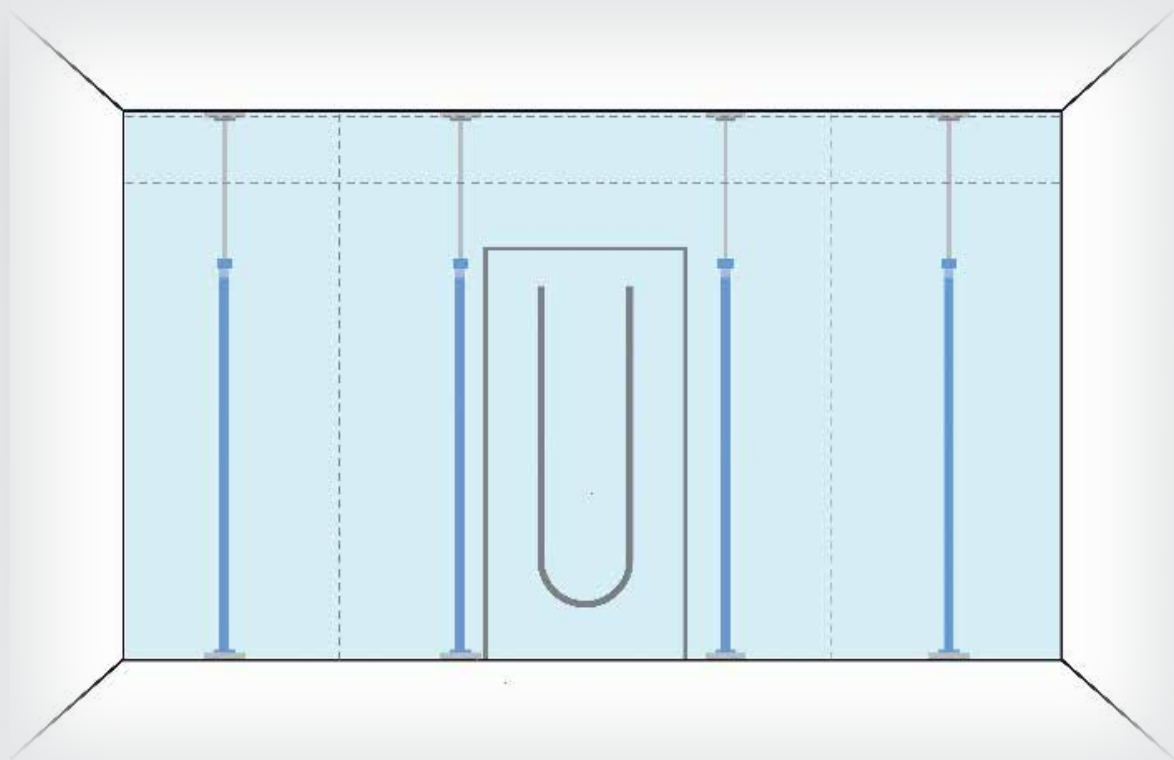


ProtectWall mit Transporttasche

12-teiliges Set zur einfachen Raumabtrennung

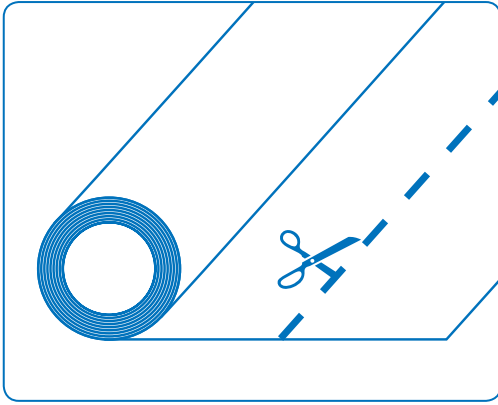
NEU!



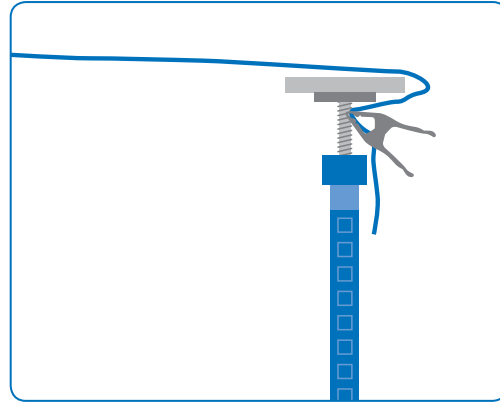
Flexibel erweiterbar

Leistung

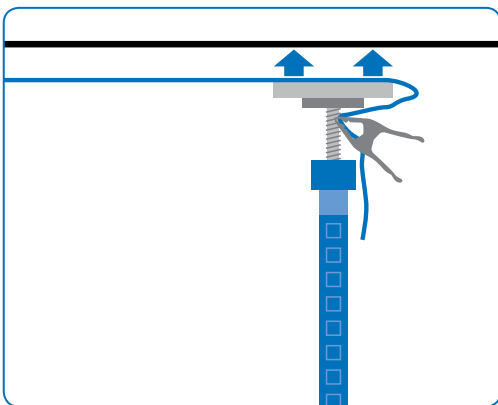
- Bis 2,90 m Höhe und 5 m Breite können problemlos abgetrennt werden
- Auch für unebene Bereiche geeignet
- Erweiterbar durch Montagestütze (Art.-Nr. 44 22 20)



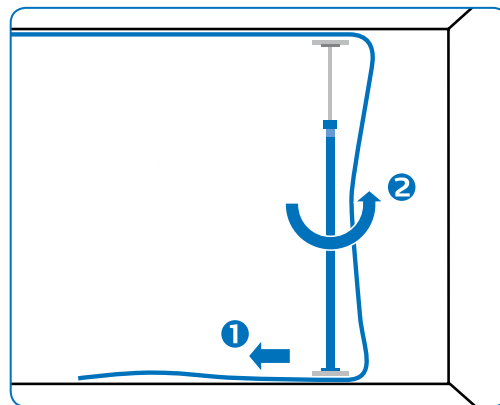
1. Folie auslegen und auf die gewünschte Breite zuschneiden.



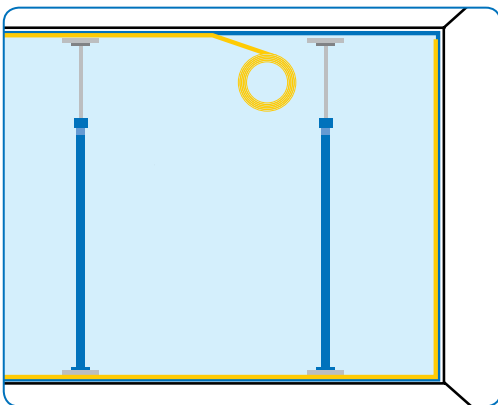
2. Folie mit Federklammer an die obere Gewindestange klemmen.



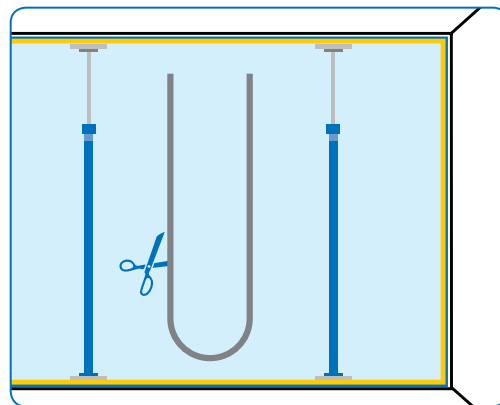
3. Stütze ausfahren und Folie gegen die Decke stemmen.



4. Folie unter den Fuss ziehen und durch Drehung feststellen.



5. Folie nachspannen und alle Seiten mit Klebeband abdichten.



6. Folientür aufkleben und den Türbereich ausschneiden.

Technische Daten

Art.-Nr.	56 51 00
Höhe	1,60 - 2,90 m
Breite	5,00 m
max. Stützwinkel	60°

STORCH
(Schweiz) AG

Dorfstrasse 32 | CH 5054 Kirchleerau

Tel.: 062 738 38 88

Fax: 062 738 38 80

info@storch.ch | www.storch.ch